



ФЕДЕРАЛЬНАЯ СЛУЖБА
ГОСУДАРСТВЕННОЙ СТАТИСТИКИ

Характеристика хозяйствующих субъектов Челябинской области, учтённых в Статрегистре Росстата



январь-сентябрь 2022 года

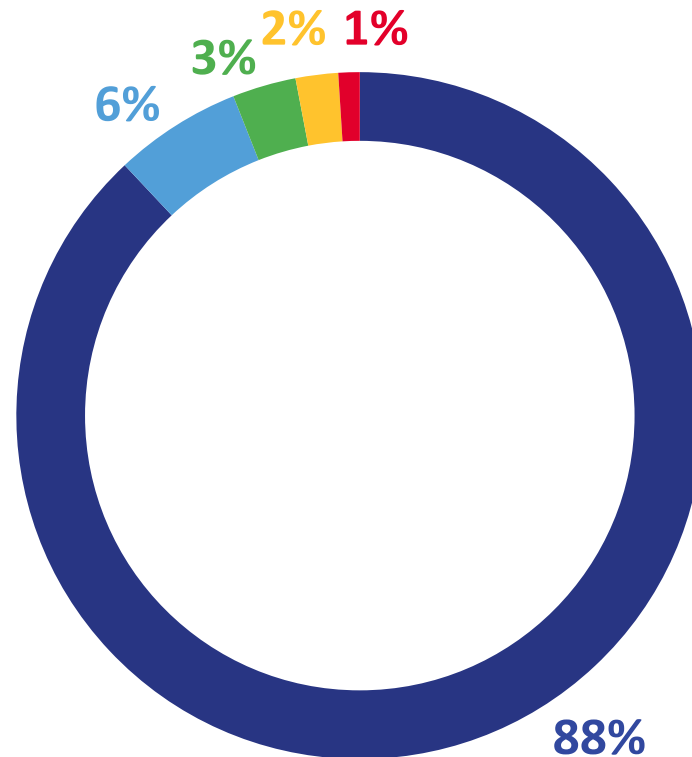
РАСПРЕДЕЛЕНИЕ ОРГАНИЗАЦИЙ ЧЕЛЯБИНСКОЙ ОБЛАСТИ, УЧТЁННЫХ В СОСТАВЕ СТАТИСТИЧЕСКОГО РЕГИСТРА РОССТАТА, ПО ВИДАМ ЭКОНОМИЧЕСКОЙ ДЕЯТЕЛЬНОСТИ НА 1 ОКТЯБРЯ 2022 ГОДА



РАСПРЕДЕЛЕНИЕ ОРГАНИЗАЦИЙ ЧЕЛЯБИНСКОЙ ОБЛАСТИ, УЧТЁННЫХ В СОСТАВЕ СТАТИСТИЧЕСКОГО РЕГИСТРА РОССТАТА, ПО ФОРМАМ СОБСТВЕННОСТИ НА 1 ОКТЯБРЯ 2022 ГОДА

КОЛИЧЕСТВО ЮРИДИЧЕСКИХ
ЛИЦ ИХ ФИЛИАЛОВ И ИНЫХ
НЕЮРИДИЧЕСКИХ ЛИЦ

73 163



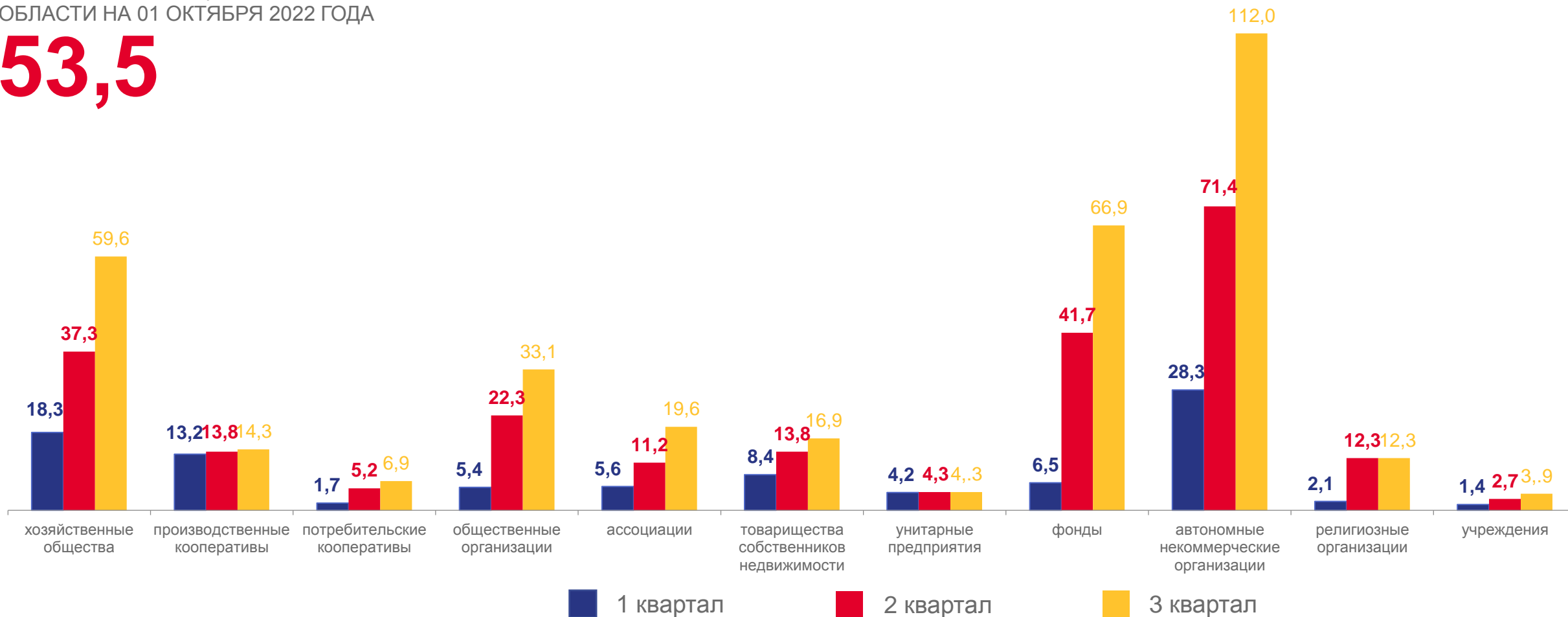
- 64601 ○ Частная собственность
- 4344 ○ Муниципальная собственность
- 2117 ○ Собственность общественных и религиозных организаций (объединений)
- 1316 ○ Государственная собственность
- 785 ○ Прочие формы собственности, включая смешанную российскую, иностранную, совместную российскую и иностранную

КОЭФФИЦИЕНТ РОЖДАЕМОСТИ ЮРИДИЧЕСКИХ ЛИЦ В РАЗРЕЗЕ ОРГАНИЗАЦИОННО-ПРАВОВЫХ ФОРМ В ЧЕЛЯБИНСКОЙ ОБЛАСТИ

2022 ГОД

КОЭФФИЦИЕНТ РОЖДАЕМОСТИ ЮРИДИЧЕСКИХ ЛИЦ В ЧЕЛЯБИНСКОЙ ОБЛАСТИ НА 01 ОКТЯБРЯ 2022 ГОДА

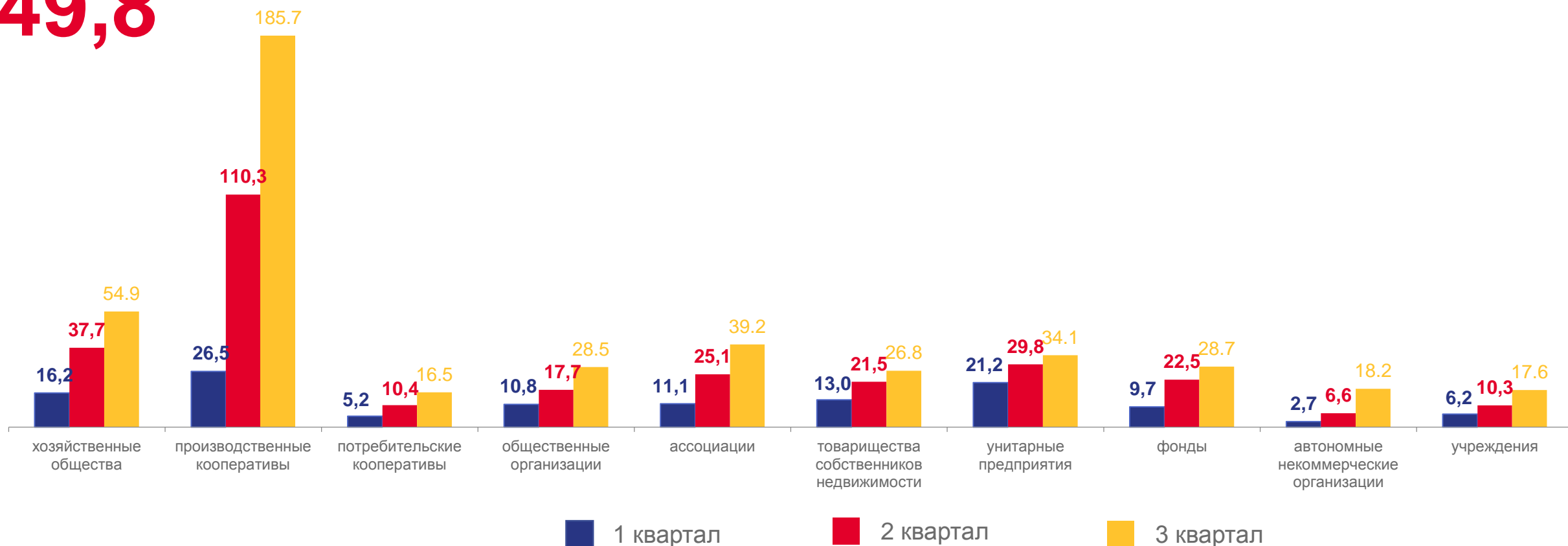
53,5



КОЭФФИЦИЕНТ ОФИЦИАЛЬНОЙ ЛИКВИДАЦИИ ЮРИДИЧЕСКИХ ЛИЦ В РАЗРЕЗЕ ОРГАНИЗАЦИОННО-ПРАВОВЫХ ФОРМ В ЧЕЛЯБИНСКОЙ ОБЛАСТИ 2022 ГОД

КОЭФФИЦИЕНТ ОФИЦИАЛЬНОЙ ЛИКВИДАЦИИ ЮРИДИЧЕСКИХ ЛИЦ В ЧЕЛЯБИНСКОЙ ОБЛАСТИ НА 01 ОКТЯБРЯ 2022 ГОДА

49,8

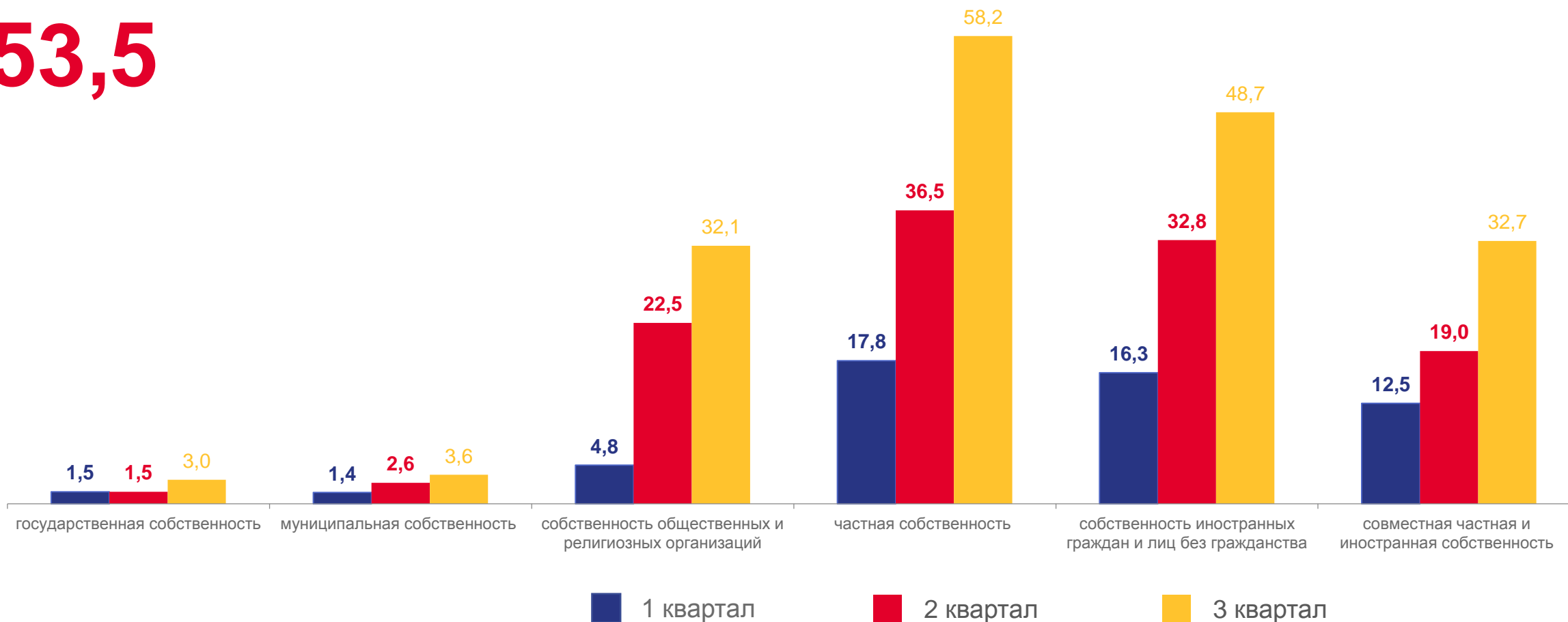


КОЭФФИЦИЕНТ РОЖДАЕМОСТИ ЮРИДИЧЕСКИХ ЛИЦ В РАЗРЕЗЕ ФОРМ СОБСТВЕННОСТИ В ЧЕЛЯБИНСКОЙ ОБЛАСТИ

2022 ГОД

КОЭФФИЦИЕНТ РОЖДАЕМОСТИ ЮРИДИЧЕСКИХ ЛИЦ В ЧЕЛЯБИНСКОЙ ОБЛАСТИ НА 01 ОКТЯБРЯ 2022 ГОДА

53,5



КОЭФФИЦИЕНТ ОФИЦИАЛЬНОЙ ЛИКВИДАЦИИ ЮРИДИЧЕСКИХ ЛИЦ В РАЗРЕЗЕ ФОРМ СОБСТВЕННОСТИ В ЧЕЛЯБИНСКОЙ ОБЛАСТИ

2022 ГОД

КОЭФФИЦИЕНТ ОФИЦИАЛЬНОЙ ЛИКВИДАЦИИ ЮРИДИЧЕСКИХ ЛИЦ В ЧЕЛЯБИНСКОЙ ОБЛАСТИ НА 01 ОКТЯБРЯ 2022 ГОДА

49,8

